
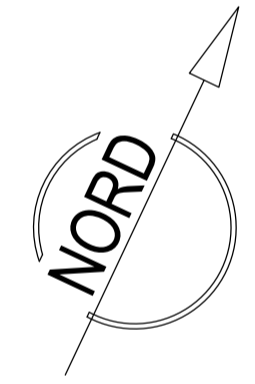
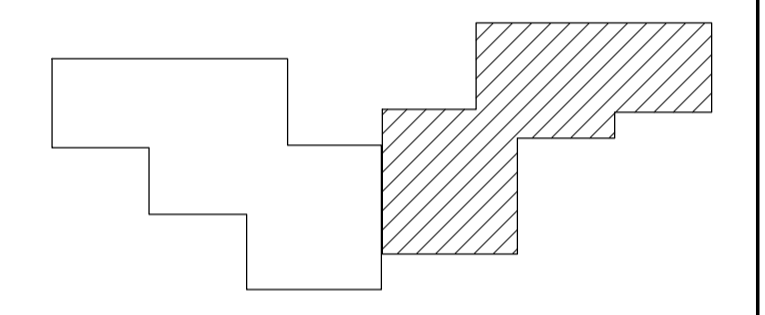


**SUPERFICI**

<b>PIANO TERRA</b>	
superficie proprietà	mq. 565,15
superficie lorda (esterno muri perim.)	mq. 116,58
superficie netta (calpestabile)	mq. 99,42
superficie esterna (giardino)	mq. 293,25
<b>INGRESSO, SOGGIORNO PRANZO</b> mq. 24,93	
<b>CUCINA</b>	mq. 9,20
<b>LETTO 1</b>	mq. 11,82
<b>LETTO 2</b>	mq. 9,10
<b>LETTO MATRIMONIALE</b>	mq. 14,70
<b>BAGNO 1</b>	mq. 5,45
<b>BAGNO 2</b>	mq. 6,71
<b>ATRIO</b>	mq. 9,45
<b>PORTICO</b>	mq. 24,90



<p><b>Ing. ROBERTA ABENI</b>          NUM. ISCRIZ. ORDINE INGEGNERI A6297          VIA B. MAGGI 12          25085 GAVARDO BS          Tel. 339.2005423          ing.abeni.roberta@gmail.com          CF. BN48878446102847          P. IVA 02840930982</p>	<p><b>Arch. MASSIMO LANZILLOTTO</b>          NUM. ISCRIZ. ORDINE ARCHITETTI 1379          VIA B. MAGGI 10          25085 GAVARDO BS          Tel. 335.258495          massimo.lanzilotto@gmail.com          CF. LANZMASMA5148197Q          P. IVA 03370320986</p>
---	---

**COMMITTENTE**

**UBICAZIONE**  
 COMUNE DI PAITONE - BRESCIA  
 Via Delle Fontane

**PROGETTO N° 504/2024**  
 REALIZZAZIONE DI NUOVO EDIFICIO BIFAMILIARE  
 COMPLETAMENTO DI PIANO INTERRATO ESISTENTE

**DESCRIZIONE TAVOLA**  
 VILLA B  
 PIANO TERRA

data progetto	scala progetto	1 : 50
		N. TAVOLA

**7**

17.04.2024  
 A TORNARE IN LOCO CI RISPONDIAMO LA PROPRIETA' DI QUESTO DISEGNO CON DIVIETO DI RIPRODURLO O RENDERSLO NOTO A TERZI SENZA NOSTRA AUTORIZZAZIONE.